


Wartość dodana dla Twojej logistyki.



Nadstawka paletowa EURO - CC1

Łatwa obsługa przy składaniu w nowoczesnej logistyce

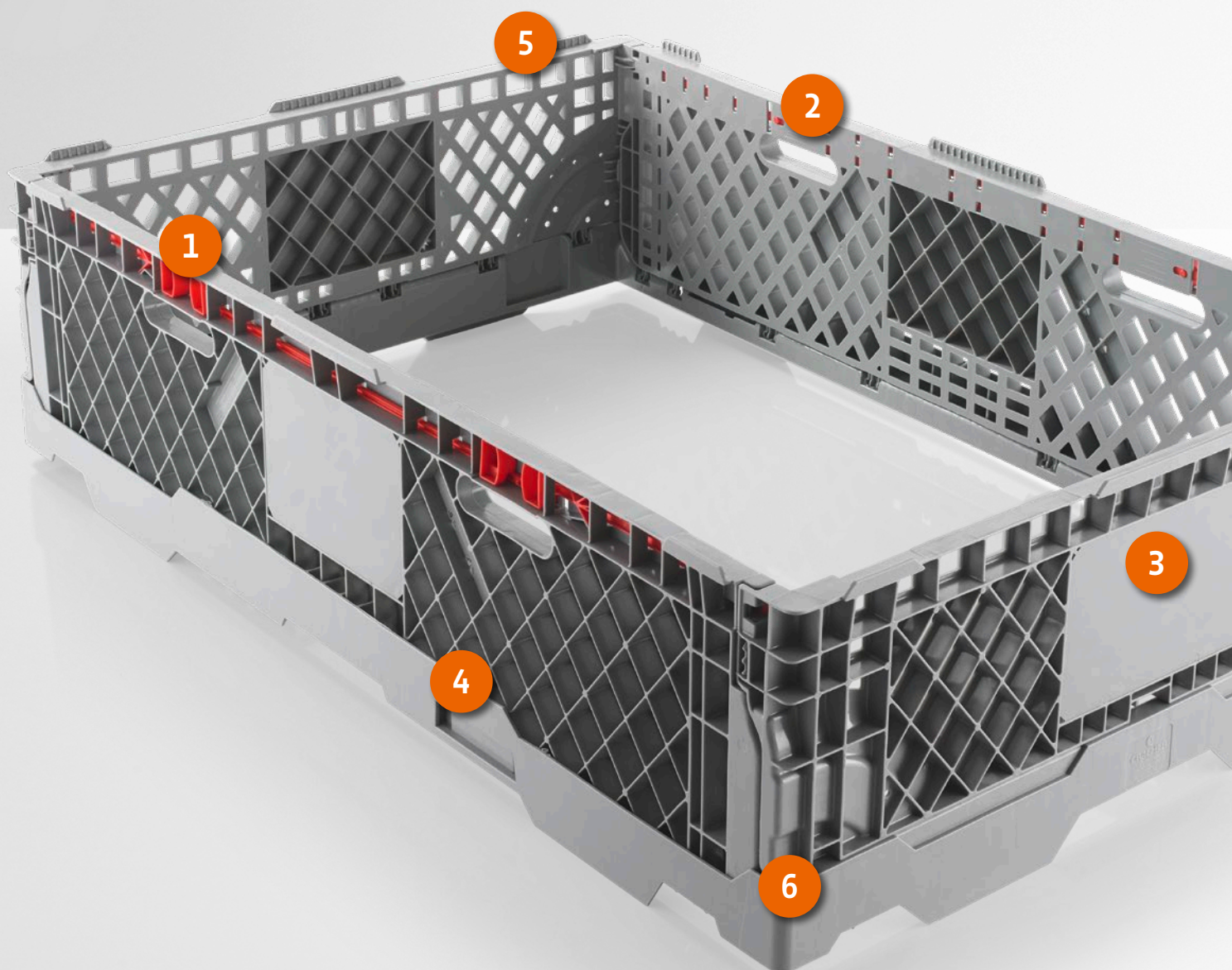


www.craemer.pl

Nadstawka paletowa EURO - CC1

Przegląd najważniejszych zalet:

- Wykonane w 100% z HDPE, żadnych dodatkowych materiałów (np. metalu)
- Elastyczność objętości, można dostosować do objętości transportowej ładunku
- Lepsze wykorzystanie powierzchni ładunkowej (dwu-, trzykrotne sztaplowanie)






1 Zamek

Ruchome zamki bezpiecznie i łatwo zwalniają mechanizm składania jednym ruchem ręki.



2 Uchwyty na ręce

Zintegrowane uchwyty na ręce ułatwiają obsługę nadstawki.





3 Pole na etykiety

Specjalne pole do naklejania i usuwania etykiet.



4 Uchwyt na transponder

Wbudowany uchwyt na transpondery RFID.



5 Blokowanie

Bezpośrednio na nadstawce można położyć pokrywę paletową lub dzięki rantom 10 mm odstającym ustawić następną paletę.



6 75% Redukcja objętości

Złożone nadstawki także są zblokowane zatem można je transportować w bezpieczny sposób oszczędzając miejsce



7 Jednostka ładunkowa

Idealna wysokość do załadunku przy użyciu 6 nadstawek i 2 palet




8 Transport pustych opakowań

Bezpieczny transport pustych nadstawek dzięki optymalnemu blokowaniu. Jednostka transportowa 30 sztuk ustawionych na europalecie.

Wartość dodana dla Twojej logistyki.

Dane techniczne*1	Nadstawka paletowa EURO - CC1
Wymiary zewnętrzne dł. x szer. x wys. (mm)	1220 × 815 × 300
Wymiary wewnętrzne dł. x szer. x wys. (mm)	1160 × 750 × 300
Waga (kg)	7.8
Objętość (l)	260
Materiał*2	HDPE
Obciążenie w kg (statyczne, przy 3 nadstawkach)	500

Przemysłany mechanizm składania ułatwiający obsługę:



Wysokość rozłożonej nadstawki:
300mm

Wysokość złożonej nadstawki:
75mm

Macie Państwo pytania lub potrzebujecie więcej informacji? Chętnie pomożemy

Kontakt

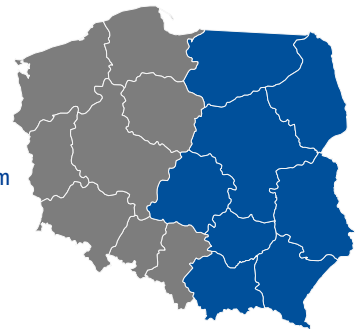
Niemcy
Craemer GmbH
Brockler Straße 1
33442 Herzebrock-Clarholz
Niemcy

Przedstawicielstwo w Polsce

Polska Zachodnia
Jacek Udziński
Tel.: +48 666 403 390
jacek.udzinski@craemer.com

Polska Wschodnia
Arkadiusz Wissuwa
Tel.: +48 608 635 059
arkadiusz.wissuwa@craemer.com

www.craemer.pl



*1 Podane dane techniczne są charakterystycznymi właściwościami, które zostały zmierzone w określonych warunkach testowych. Różne warunki pracy, takie jak typ obciążenia, temperatura otoczenia i czas oddziaływania powodują odchylenia wartości, które można sprawdzić na żądanie. Wszystkie dane i określone informacje mogą ulec zmianie bez powiadomienia. Nasz zespół serwisowy jest do Twojej dyspozycji, aby sprawdzić specjalnym wymagania Twojego indywidualnego przypadku.

Wszystkie podane na zdjęciach wymiary wynikają z wysokości nadsztek wraz z rantami oraz wysokością palety o wysokości 150mm. W połączeniu z innymi typami palet mogą wystąpić inne wymiary.

*2 Jeśli macie Państwo pytania dotyczące dokładnego składu materiału, chętnie udzielimy odpowiedzi.